

# EXAMENES HSK, HSKK Y YCT EN LÍNEA, DESDE CASA

**Fecha del examen: 25 de junio de 2022**

**Registro: 23 de mayo al 5 de junio**

**Importante:**

- 1. Durante tu registro en <http://www.chinesetest.cn>, asegúrate de dejar en “Teléfono de contacto” tu número celular de WhatsApp. De lo contrario no podremos contactarte en WhatsApp y darte avisos importantes del examen.**
- 2. Debido a que la diferencia de horario tiene un impacto importante en el curso de la prueba, para que tengas éxito, por favor cambia la hora de tu computadora al horario de Chihuahua capital antes del examen formal. Para tu éxito, recuerda que tienes que entrar en el ZOOM designado *una hora* antes del examen oficial para los preparativos.**
- 3. Es importante asegurar que tu señal de Internet sea confiable. Muchos problemas con el examen tienen que ver con mala conectividad de Internet, ya sea la velocidad o estabilidad, de modo que es recomendable que tengas un buen Internet como repuesto al tomar el examen formal.**
- 4. No puedes usar la App de exámenes presentados anteriormente. Tienes que usar la última versión que te enviaremos. Y para tu éxito es recomendable preparar dos computadoras o laptops con la App instalada antes del examen oficial para evitar que una de ellas no funcione bien por algún problema.**

**REQUERIMIENTOS HSK1-6/YCT1-4:**

- 1. Debe usar el navegador Chrome.**
- 2. Computadora: sistema operativo Windows (7/10). El sistema de prueba no admite la operación bajo el sistema operativo MAC OS, y no se recomienda utilizar una computadora MAC; la resolución de pantalla debe ser 1440 \* 900 o superior; el**

zoom/tamaño de pantalla (el tamaño del texto, aplicación, etc.) se pone en 100%; la prueba no se puede realizar en dispositivos móviles, como teléfonos móviles y tabletas; los dispositivos Bluetooth no están permitidos durante la prueba. No se permite que el puerto USB conecte dispositivos de almacenamiento externos, como disco U, receptor inalámbrico y otras instalaciones.

3. Internet: velocidad de Internet 150 KB/s y superior, si no cumple con este requisito, no se puede registrar en el examen. Durante la prueba, cierre otras aplicaciones que no estén relacionadas con la prueba y use la red de conexión directa para ingresar a la prueba.

4. Cámara: HD (Superior a 300,000 píxeles), la habitación deberá estar bien iluminada y tener una imagen clara.

5. Audífonos: dos pares de auriculares, uno para el examen que debe poseer buena calidad, escuchar claramente y eliminar sonidos externos correctamente (aislamiento acústico), y el otro solo para conectarse al celular con ZOOM con el fin de que el altavoz del celular no funcione durante el examen y no pueda afectar al examinado.

6. **Un teléfono móvil** con cámara que tenga descargada la App de Zoom.

- Entrar a la aplicación (ZOOM), una hora antes. Los vigilantes inspeccionarán el entorno de prueba de cada candidato en 360 grados.
- Colocar el celular un metro atrás a su izquierda o derecha, para que los vigilantes puedan ver la pantalla de la computadora y al candidato.
- Conectar el celular a internet y dejarlo en modo de vuelo. El celular debe tener suficiente batería para mantenerse encendido y conectado al internet, durante el examen.

7. Entorno del Examen. El examen debe realizarse de forma independiente en una habitación segura, cerrada y que no interfiera con el examen. Está prohibido realizarlo en lugares abiertos como parques, cibercafés y restaurantes. Las herramientas para el examen, como computadoras y teclados, deben colocarse en el escritorio. Durante el examen, está prohibido el ingreso de personas ajenas a la

sala, así como salir de la misma. No puede haber elementos prohibidos en la sala en la cual realizarás el examen.

8. No se permite el registro transfronterizo. Es decir, los candidatos que soliciten el examen en línea, desde casa en los centros de exámenes mexicanos deben estar en México el día del examen.

9. La aplicación del examen para el candidato, se está actualizando. Una vez completada la actualización, notificaremos a los candidatos sobre el enlace de descarga, a tiempo. Por favor preste atención a nuestros avisos frecuentemente. A través de esta App los candidatos pueden realizar las simulaciones de exámenes de forma gratuita. Para conocer los métodos específicos, consulte el contenido relacionado de este aviso.

10. La diferencia horaria tiene un impacto importante en el buen progreso de la prueba, por favor cambie la hora de su computadora a la hora de Chihuahua antes de la prueba oficial y la prueba simulada organizada por nuestro Instituto Confucio.

### **REQUERIMIENTOS HSKK1-3 y YCT ORAL1-2:**

1. Igual que todos los requerimientos antes mencionados para HSK1-6/YCT1-4.

2. La única diferencia es: es necesario un micrófono para presentar HSKK1-3/YCT Oral 1-2. La grabación deberá ser clara y sin ruido.

3. La situación de la aplicación para el cliente del examen es igual que la de HSK/YCT. Por favor preste atención a nuestro aviso con frecuencia para conocer el enlace de descarga.

4. La diferencia horaria tiene un impacto importante en el buen progreso de la prueba, por favor cambie la hora de su computadora a la hora de Chihuahua antes de la prueba oficial y la prueba simulada organizada por nuestro Instituto Confucio.

Asegúrese de confirmar si se cumplen las condiciones dichas antes del registro. En caso de que no se cumpla el entorno de prueba de la red doméstica, el equipo y las

diversas condiciones, no se puede hacer el registro, en caso de haber hecho el pago, no se reembolsará la tarifa de examen.

**Nota:**


1. El examen de chino (versión en casa) no requiere el uso de notas manuscritas en papel, y durante la prueba, el papel, el equipo electrónico y otros objetos quedan prohibidos, así como copiar y anotar preguntas de la prueba;
2. Con el fin de garantizar la seguridad en la aplicación del examen, HSK International se puede necesitar recopilar información relacionada con el examen, incluyendo: nombre, fotos, información de identificación y monitoreo de registros de audio y video durante el examen. Solo recopilaremos y utilizaremos este tipo de información personal en el ámbito permitido por la ley y cuando sea necesario para los fines profesionales legítimos de HSK Internacional para mantener la seguridad del examen. Sus datos personales serán de uso exclusivo para el examen.

**PAGO.**

1. Cubrir el pago correspondiente al nivel de HSK-HSKK-YCT **UNICAMENTE** por medio de **depósito bancario**, **NO se recibirán pagos mediante transferencia.**
2. Envía foto del comprobante del depósito (donde se vea claramente el monto pagado, fecha del depósito y en el motivo, por favor incluye tu nombre y examen a presentar) al correo [instituto\\_confucio@uach.mx](mailto:instituto_confucio@uach.mx) junto con la confirmación del registro (puede ser una captura de pantalla del registro online completo), el cual se deberá realizar de acuerdo a los pasos indicados anteriormente. Deberás incluir en el correo tu **nombre completo y nivel de HSK, YCT y/o HSKK a presentar**, es muy IMPORTANTE esto para poder aplicar tu pago correctamente y puedas presentar el examen. **En el asunto del correo de pago, por favor usa tu NOMBRE COMPLETO+ NIVEL DE EXAMEN + TU PROPIO NÚMERO DE WHATSAPP.**

Ejemplo de registro online:

> Test Taker Information

Name	[Redacted]	Personal Photo
Chinese Name	[Redacted]	
Gender	[Redacted]	
Birthday	[Redacted]	
Nationality	MEXICO	
Nation	--	
Mother Tongue	Spanish	
ID Type	ID Card	
ID Card Number	[Redacted]	
Address	[Redacted]	
Charging Status	[Redacted]	
Email	[Redacted]	
Telephone Number	[Redacted]	
Test Subjects	HSK四级	
Test date	2021-06-05	
Test Entry Card Number	No Admission Ticket available.	
Test Center	The Universidad Autónoma de Chihuahua (UACH) of the United	
Center information	Mexican States	

[Change](#)   [Return](#)

3. **La fecha límite para enviar el correo del punto anterior es el 5 de junio.**

**Atención:** Después de que los candidatos se registren en línea, el sistema mostrará automáticamente un mensaje para informar la fecha de pago final, pero esta fecha corresponde a la del Centro de examen chino, no la fecha de nuestro Instituto Confucio. Todos los candidatos que se registren para el examen en nuestro Instituto Confucio deben pagar de acuerdo con la fecha límite establecida por nosotros.

**La fecha límite tanto para realizar el pago, como para enviar el correo con el comprobante del pago correspondiente mediante depósito y, la confirmación de registro para este examen, es el 5 de junio.**

**IMPORTANTE:** Si te inscribiste al examen presencial de marzo 2020 y aún no has presentado el examen al que te habías registrado y te interesa participar en esta fecha, en la modalidad en línea, desde CASA, por favor envía únicamente un WhatsApp al número 614 3 18 06 96 solicitando tu cambio a esta modalidad. El pago ya está registrado por lo que no es necesario enviar el comprobante.

Datos para realizar el pago:

**UNICAMENTE se recibirán pagos mediante DEPÓSITO bancario, NO TRANSFERENCIAS.**

**Banco: BBVA**

**Cuenta: 0157809239**

**Clabe: 012150001578092393**

**Nombre: Universidad Autónoma de Chihuahua**

**Sucursal: 0711**

### **Costos en pesos mexicanos.**

<b>Nivel</b>	<b>Candidato (Pesos MXN)</b>
HSK 1	390
HSK 2	650
HSK 3 y HSKK1 (Inseparable)	1100
HSK 4 y HSKK2 (Inseparable)	1450
HSK 5 y HSKK3 (Inseparable)	1800
HSK 6 y HSKK3 (Inseparable)	1900
HSKK1	520
HSKK2	845
HSKK3	1170
YCT1	260
YCT2	390
YCT3	520
YCT4	650
YCT ORAL1	260
YCT ORAL2	390

### **HORARIOS DE EXAMANES OFICIALES HSK-HSKK-YCT.**

- **HSK 1, HSK 3 y HSK 5: 25 de junio a las 13:30 horas. (Hora de Chihuahua)**
- **HSK 2, HSK 4 y HSK 6: 25 de junio a las 9:00 horas. (Hora de Chihuahua)**
- **HSKK1: 25 de junio a las 15:40 horas. (Hora de Chihuahua)**
- **HSKK2: 25 de junio a las 11:25 horas. (Hora de Chihuahua)**
- **HSKK3: 25 de junio a las 16:30 horas. (Hora de Chihuahua)**
- **YCT1, YCT2, YCT3, y YCT4: 25 de junio a las 9:00 horas (Hora de Chihuahua)**
- **YCT ORAL1, YCT ORAL2: 25 de junio a las 11:00 horas (Hora de Chihuahua)**

## REGISTRO.

(SI TIENES DUDAS CON EL PROCESO DE REGISTRO, PUEDES ENVIAR **WHATSAPP AL NÚMERO 614 3 18 06 96**. **Atención:** al registrarse, el candidato debe dejar su número de teléfono móvil de WhatsApp. En el futuro, el centro de pruebas se comunicará con los candidatos principalmente a través de WhatsApp para diversos temas.)

### I. Pasos del registro en línea.

1. Todos los interesados deberán registrarse del 23 de mayo al 5 de junio en <http://www.chinesetest.cn>  
(Puedes realizar el registro en inglés o en español, entrando a la siguiente liga <http://www.chinesetest.cn> y selecciona del menú de la parte superior derecha la opción de página en inglés o español.)
2. Da clic en REGISTRARSE.
3. Registra los datos solicitados para generar una cuenta. Si anteriormente ya habías presentado HSK/HSKK/YCT puedes recuperar tu contraseña dando clic en la opción de Recuperar la contraseña, ya que tu dirección de correo ya estaba registrada.
4. Una vez que hayas logrado entrar en tu cuenta verás en la pantalla tu dirección de correo electrónico.
5. Da clic al nivel del HSK/HSKK/YCT que deseas presentar y verás la información relacionada con el examen. Debajo de la información aparecerá la opción APÚNTESE.
6. Da clic en APÚNTESE y completa tu información (Continente: América, País: México, Modalidad del Examen: **Examen en línea en casa**, Centro de Examen: Instituto Confucio de la Universidad Autónoma de Chihuahua, Fecha del examen: 25 de junio).
7. Dar clic en ENTREGAR.
8. Aparecerá otra ventana donde ahora debes poner tu información: Nombre completo (COMO APARECE EN TU IDENTIFICACIÓN, TODO CON



MAYÚSCULAS Y SIN ACENTOS) tu nombre chino (en caso de tener), fecha de nacimiento, idioma nativo, identificación oficial vigente con fotografía- pasaporte o INE (el número de identificación para el INE es el CURP). Si no tienes pasaporte mexicano vigente o INE, puedes hacer clic en el triángulo negro y elegir "otro". Cuando aparezca un espacio en blanco al lado, debes escribir claramente qué tipo de documento estás presentando como "otro", por ejemplo, acta de nacimiento o carnet de estudiante, y luego rellenar el número en su lugar (el espacio designado). Para el registro YCT no se necesita una identificación oficial porque es menor de edad, pero una foto es necesaria para identificar al candidato. Al finalizar con esta parte deberás dar clic en: Siguiente.

9. Posteriormente el candidato deberá subir una fotografía suya (tamaño entre 30 y 100KB, reciente, formal, de dos pulgadas, tamaño credencial, fondo blanco, no paisajes, no sombreros, no gafas de sol, pueden ser a color o a blanco y negro) para poder identificarle. **Aparecerán los requisitos detallados de estilo de la foto en la ventana. Por favor revísalos detenidamente.**

10. Al finalizar da clic en Siguiente Proceso.

11. Después te aparecerá un cuadro con tu información y fotografía y sólo deberás dar clic, si todo es correcto a CONFIRMAR y ENTREGAR.

**Atención:** Si el candidato no envía el comprobante del pago a [instituto\\_confucio@uach.mx](mailto:instituto_confucio@uach.mx) junto con la confirmación del registro del paso anterior (incluir nombre completo y nivel de HSK/HSKK/YCT a presentar) **antes del 5 de junio**, su registro será cancelado por el Instituto Confucio de la UACH.

12. El **22 de junio**, los candidatos que hayan completado el registro de manera efectiva, es decir que hayan efectuado y enviado su comprobante de pago de acuerdo a lo indicado en este documento en el apartado de PAGO, deberán entrar al sitio web del servicio del examen para descargar e imprimir su **Admission Ticket**, en el cual se especifica el horario en que se llevará a cabo su examen. Favor de revisar y confirmar tu información personal como nombre, nacionalidad, sexo, tipo, número de certificado, etc., además de la información del examen, incluidos nivel del examen a presentar, la fecha del

examen, el nombre del centro del examen, las instrucciones del centro del examen, etc.

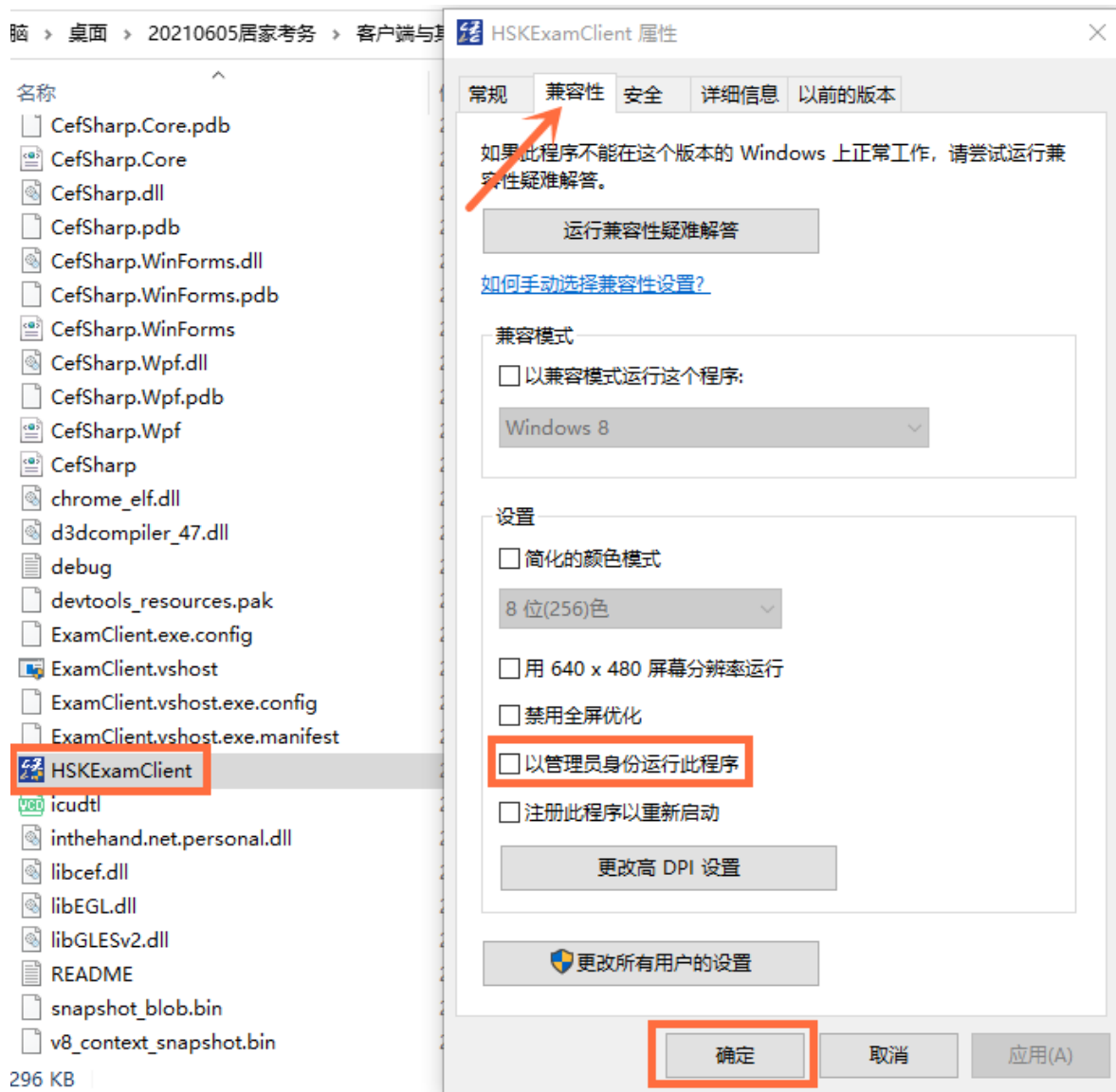
**El *Admission Ticket* debe ser ingresado al sistema junto con el password que aparecerá una hora antes del examen, 25 de junio, en el sitio donde descargaron su *Admission Ticket*. Antes de iniciar el examen deben mostrar su *Admission Ticket* y la identificación oficial vigente con la que se registraron para poder ingresar al examen.**

## **II. Pasos de configuración del cliente de examen**

1. Descargue el paquete comprimido de cliente para el examen al escritorio de su computadora o a la unidad C (mejor) o unidad D, luego "haga clic derecho" y "descomprima en la carpeta actual".

**Atención:** el candidato debe descargar el último paquete de instalación del examen en su computadora. No se usa el paquete anterior. Después de la descompresión, abra la carpeta, haga doble clic en **el ícono HSKExamClient**, ejecute el cliente y verifique que todos los aspectos son normales (debido al tamaño del archivo es posible que demore, por favor espera 1-2 minutos para iniciar).

2. Si aún hay problema que bloquee la operación del cliente, modifique la compatibilidad de este archivo (**HSKExamClient**) como administrador y reinicie su computadora.



3. En caso de que todavía no funcione el cliente, puedes intentar descargar e instalar dos archivos de apoyo en tu computadora: Microsoft .Net Framework v4.5.2 y Microsoft visual C++ 2015 Redistributable/Redistribuable. Puedes buscar ambos directamente online o enviar **WHATSAPP AL NÚMERO 614 3 18 06 96** para pedirlos.

4. Haga doble clic en el **ícono HSKExamClient** para abrirlo y seleccionar **examen simulado** (antes del 23 de junio y de forma gratuita) o **formal** (sólo el día 25 de junio). Si aparece una pantalla en blanco, será un problema técnico temporal, por favor inténtalo luego.

5. La única forma de forzar el cierre del examinado es presionar: Alt + F4 o Alt + Fn + F4, ingresar la contraseña: **quit**

6. Condiciones para el examen :

- 1) Debe tener equipo de computadora, el internet y configuración de software que cumplan con los requisitos del examen.
- 2) Debe tener una habitación que cumpla con los requisitos de la sesión de examen.
- 3) Conocer y aceptar las reglas del examen en línea.
- 4) Realizar el registro en el web <http://www.chinesetest.cn>, obtener el pase de examen.

### **Preparación antes del examen**

1. Para entrar en el examen puede iniciar sesión en el sistema 30 minutos antes del examen para prepararse para el examen, pero no puede iniciar el examen en el sistema (excepto el examen simulado) hasta la hora programada. Inicie sesión 10 minutos antes de la prueba a más tardar. Si llega tarde por razones personales, de equipo o de internet, ya no recuperará el tiempo ni el examen.

***Nota: Los candidatos que se consideren no calificados no podrán ingresar al examen.***

2. Inicie sesión en el sistema de examen.

3. Pruebas de Equipamiento y medioambiente.

- Inspección de la cámara
- Verifique los auriculares y otros equipos de emisión de sonido
- Inspección de internet

4. Lea y acepte las reglas del examen.

5. Ingrese al examen. Escriba el número de boleto de entrada de admisión y la contraseña para ingresar la cuenta atrás.

6. No es necesario, ni se permite, el uso de hojas o equipo electrónico para copiar los exámenes.

## **Durante el examen**

### 1. Disciplina del examen.

Las "Medidas administrativas sobre la violación de las regulaciones de los exámenes chinos" enumeran todas las regulaciones que violan las reglas y disciplinas que son aplicables al examen chino en línea (Edición Home).

HSK Internacional y el centro de pruebas mantienen el derecho de inquirir la responsabilidad después de la prueba.

### 2. Faltas a exámenes y anormalidades

Si el candidato no participa o no completa la prueba el día del examen debido a razones ajenas al organizador del examen, el resultado será asumido por el candidato, y HSK Internacional y el centro de pruebas no recuperará el tiempo ni el examen y el costo del examen no se devolverá.

## **Resultados del examen e Informe de resultados**

### 1. Resultados del examen

Los resultados se anunciarán 10 días (HSK/YCT) y 25 días (HSKK) después de la prueba. Los candidatos pueden iniciar sesión en el sitio web del servicio de prueba chino (<http://www.chinesetest.cn>), ingresar el número de boleto de entrada de admisión y el nombre para verificar los resultados.

### 2. Informe de resultados

Proporcionan un informe de resultado electrónico, se podrá iniciar sesión en el sitio web del servicio de prueba chino (<http://www.chinesetest.cn>) e imprimir un informe de resultado electrónico en línea después de que se anuncien los resultados. Si los candidatos desean obtener el informe de puntaje original, deben iniciar sesión en <http://www.chinesetest.cn>, ingresar a su cuenta personal y hacer clic en "Informe de puntaje adicional" para solicitar un envío rápido al candidato, pero la tarifa del envío debe pagarse como se requiere en la página.

## **Proceso de examen de candidatos**

1. Seleccionar idioma.

2. Pruebas ambientales.

La cámara y el micrófono están encendidos, el sonido se ajusta a un volumen adecuado y la velocidad del internet se requiere de 150 KB/s y/o superior.

3. Escriba el número de boleto de entrada de admisión y la contraseña para iniciar sesión ----- examen simulado ----- examen final

4. Confirmación de la información del candidato ----- examen simulado ----- examen final.

5. Descarga de papel del examen.

6. Área de espera del examen.

7. La prueba de la comprensión auditiva en progreso.

8. La prueba de la comprensión lectora en progreso.

9. Completar oraciones escritas.

10. Función de página de examen.

### **Consejos para el examen:**

**A. Hoja de respuestas, la marca del círculo verde aparecerá una vez que respondas una pregunta, haz clic en la marca de estrella si no estás seguro de tu respuesta.**

### **B. Entregar**

**Nota: Si, Los candidatos hacen clic en el botón "Entregar" por error, tienen 2 oportunidades de regresar para continuar respondiendo.**

11. Para forzar el cierre del cliente, ingrese: **quit**.

12. Resultados de preguntas objetivas en exámenes simulados.

13. Fin del examen.

## **Información sobre el sistema del examen de chino mandarín en línea (Versión en Casa)**

Bienvenido al examen en línea de chino mandarín (versión en casa). Por favor, lee atentamente las normas y reglas del examen.

### **Reglas del examen**

1. El examen debe realizarse de forma individual en una habitación segura, cerrada y donde no haya interferencia. De igual forma, la habitación debe estar tranquila y llena de luz. Está estrictamente prohibido presentar el examen en lugares abiertos como parques, cibercafés o restaurantes.
2. Los suministros para el examen, tales como computadora, teclado y mouse, deberán colocarse en el escritorio, y no pueden aparecer otros elementos prohibidos en la habitación del examen.
3. Nadie puede entrar o salir de la habitación durante el examen.
4. Una vez que el candidato entre a la habitación (es decir, cuando abra la página web del examen en línea de chino mandarín, hasta el final del examen) este, tiene prohibido entrar y salir de la habitación y deberá permanecer sentado durante todo el examen, de lo contrario, se anulará el examen.
5. Bajo ninguna circunstancia está permitido salirse de la página web del examen en línea de chino mandarín, si el candidato infringe esta regla, el examen se anulará.
6. El uso de cualquier material no autorizado, incluidos dispositivos móviles, notas escritas a mano o libros de texto, están estrictamente prohibidos durante el examen.
7. Está prohibido comunicarse con otras personas durante el examen.
8. La cámara deberá permanecer encendida durante todo el examen, el candidato deberá aparecer en el centro del lente, no deberá haber obstrucción alguna durante todo el examen y la imagen deberá ser clara y fluida.
9. Evite usar accesorios como sombreros, cintas para la cabeza, cintas para el cabello, lentes de sol, joyas, clips para corbata, etc. Durante el examen (En caso de necesitar algún tipo de objeto debido a creencias religiosas, realice una solicitud y explique claramente el motivo).

10. Las "Medidas Administrativas sobre la violación de los reglamentos de exámenes de China" enumera que todas las regulaciones que violen los reglamentos y disciplinas son aplicables al examen de chino mandarín en línea (versión en casa).

### **Notas importantes**

1. El examen de chino (versión en casa) no requiere el uso de notas manuscritas en papel. Durante la prueba, está prohibido el uso de papel, equipos electrónicos o cualquier tipo de equipo de grabación.

2. No desconecte o reinicie la computadora y los componentes relacionados después de que comience la prueba. Si esto ocurre, el alumno será responsable de la interrupción o falla de la prueba.

3. El tiempo de la prueba será controlado por el sistema de prueba en línea, y el tiempo restante se mostrará en la pantalla de la computadora.

4. Un minuto antes de que comience la prueba, el sistema ingresará automáticamente a la prueba. Los candidatos podrán explorar las opciones de respuesta, pero no podrán responder.

5. Los alumnos que presenten HSK Nivel 3, Nivel 4 y Nivel 5 deberán arrastrar el mouse para completar las preguntas donde se requiera armar oraciones. Los candidatos no deben mover el mouse con demasiada frecuencia para evitar aumentar la carga en el servidor del examen.

6. Después de cada sección del examen, el sistema ingresará automáticamente a la siguiente sección del examen. Haga clic en el botón "Enviar prueba del examen" que se encontrará ubicado en la esquina superior derecha de la interfaz para finalizar el examen, después de esto, los candidatos no podrán continuar respondiendo.

7. Una vez finalizados todos los exámenes, el sistema enviará automáticamente los documentos del examen.

8. Para garantizar la seguridad de la operación de la prueba, Hankao International o un centro de pruebas chino de terceros puede solicitar la recopilación de



información relacionada con la prueba, incluyendo: nombre, foto, información del certificado y monitoreo de registros de audio y video durante la prueba. Solo recopilará y usará este tipo de información personal en la medida permitida por la ley y cuando sea necesario para los fines comerciales internacionales legítimos de Hankao (se mantendrá la seguridad del examen).


## **Puntos importantes suplementarios**

1. El tiempo del examen y los preparativos antes del examen se basan en el tiempo de Chihuahua. El Instituto Confucio no se hace responsable si el examen se ve afectado por la diferencia horaria.

2. Registro del examen: se debe estar en México al tomar el examen, no fuera de del país. Al registrarse, el candidato debe dejar su número de teléfono móvil y de WhatsApp. En el futuro, el centro de pruebas se comunicará con los candidatos principalmente a través de WhatsApp para diversas cosas.

3. Los candidatos deben tener todo el equipo necesario para el examen. Las computadoras de los candidatos deben usar el sistema operativo windows7/10, no sistema Apple. El entorno del examen tiene que ser una habitación cerrada y separada.

4. Todos los exámenes deben descargarse de la App de exámenes y no debe utilizarse la versión web. La App cliente tiene su propio método de entrada en chino, pero solo se puede introducir un carácter chino por vez. Se recomienda que los candidatos descarguen el método de entrada Sogou Pinyin Input con anticipación y lo instalen en la computadora de examen. Durante la prueba, puede cambiar a este método de entrada en el icono de teclado en la esquina inferior derecha de la

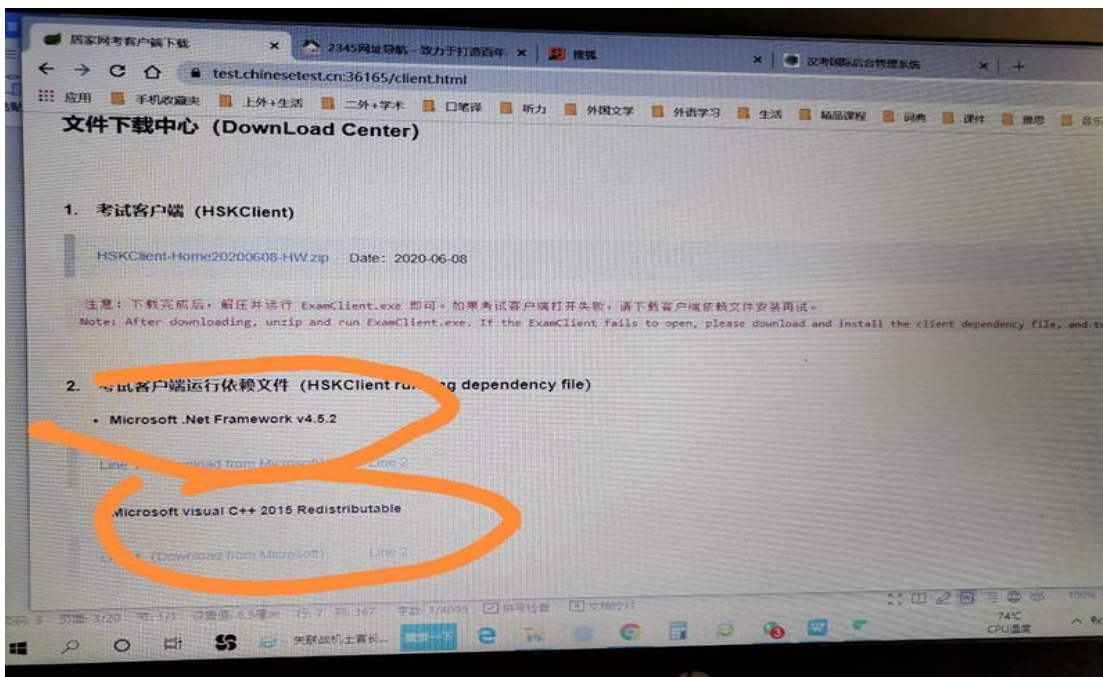
pantalla. (El logo del método de entrada en chino es )

5. Los candidatos descargan y operan la App e inician sesión en el examen simulado mediante información personal y correo electrónico. Un correo electrónico solo se puede usar para iniciar una vez. Si se interrumpe o se fuerza a cerrar la sesión, vuelva a iniciar sesión con otro correo. El simulacro de prueba finalizará un día antes de la prueba oficial, por favor hágalo con anticipación. Los candidatos pueden usar

**Alt + f4** o el interruptor en la esquina inferior derecha de la ventana para salir de la aplicación cliente, si no, pueden intentarlo con **Alt + fn + f4** o con la tecla **Windows + f4**. Y luego ingresan la contraseña: **quit**

6. Para evitar afectar a otros examinados a través de ZOOM, se solicita a todos los examinados que no utilicen los altavoces de la computadora para reproducir la parte auditiva del examen y que utilicen auriculares y micrófonos separados. Al mismo tiempo, para evitar ser afectado por otros, deben minimizar el volumen del dispositivo ZOOM y luego conectar el celular con ZOOM a cualquier otro par de auriculares para que su altavoz no funcione totalmente, porque el software ZOOM no tiene la función de apagar el altavoz.

7. La pantalla en blanco es causada por el examinado, generalmente debido a la Red. Puedes intentarlo de nuevo más tarde. Si la App no se inicia, la solución puede ser apagar o desinstalar el antivirus y otro software de protección, como 360 antivirus, Kingsoft Computer Manager, McAfee y Kaspersky, o cambiar a otra computadora. Además de leer el paso de configuración del cliente detenidamente otra vez en el aviso de examen, también presta atención a instalar las dos aplicaciones en la ventana:



8. Las fotos de registro se utilizarán en identificación facial al entrar a la App y durante el examen. Si la verificación de identidad falla debido a problemas con las fotos proporcionadas, los resultados del examen se cancelarán y no se reembolsará la tarifa de registro.

9. Si la cámara del supervisor / candidato funciona con otro software de aplicación, se producirá un problema repentinamente durante la prueba. Esto se debe a que otras aplicaciones ocupan la cámara y no se puede acceder a la App. Reinicie la computadora para resolver el problema.

10. **Atención especial:** los candidatos tienen que ingresar a la sala de videoconferencia designada con una hora antes del examen oficial para aceptar varias inspecciones por parte del examinador. Los candidatos deben completar preparativos tales como ir al baño antes del examen formal, durante el examen formal no pueden salir de la habitación de examen, de lo contrario se considerará un fraude. Los estudiantes deben tener un teléfono móvil con cámara y descargar el software de videoconferencia ZOOM. El móvil debe tener suficiente energía para garantizar que no se apague durante toda la prueba. (Por ejemplo, incluido el tiempo de preparación, hsk5 dura 3 horas). Una hora antes del inicio de la prueba, los candidatos tienen que entrar en la sala de videoconferencia designada. Los examinados tienen que prestar atención a la secuencia de operación correcta: primero encender el modo avión del teléfono móvil, luego conectarse al WI-FI interior y luego abrir el software de ZOOM. El examinador de la prueba utilizará el software para ver el entorno de la prueba en 360 grados, el ticket de admisión y el certificado de cada examinado usado al registro del examen. El certificado del examen debe ser exactamente el mismo que se utilizó durante el registro.

11. Tras las verificaciónones ambientales y de identidad, el candidato debe colocar el teléfono móvil un metro atrás a su izquierda o derecha, en una posición fija adecuada, mantener el video siempre encendido y luego encender el micrófono del ZOOM. Minimice el volumen del teléfono móvil y conéctelo a cualquier otro par de auriculares para que el proceso de examen no se vea perturbado y, al mismo tiempo, el examinador pueda ver la pantalla de la computadora y al examinado y escuchar el sonido en vivo.

12. Para garantizar la seguridad de la prueba, el examinador llevará a cabo una vigilancia remota por video y audio a través de videoconferencias en línea durante todo el período de la prueba, y realizará instantáneas, no fijas, verificaciones faciales a través de la cámara de la computadora contestadora. Para garantizar una identificación fluida, el examinado debe mantener los hombros y toda la parte por encima de estos siempre dentro del alcance de la cámara de la computadora que se usará para contestar el examen.

13. El día de la prueba, si el examinado no realiza o no completa la prueba por razones distintas del organizador de la prueba, el examinado será responsable del resultado. Hankao International y el centro de la prueba no proporcionarán tiempo adicional para la prueba y la tarifa de registro no será reembolsada.

14. Durante el examen, si el supervisor encuentra algún comportamiento anormal, gestos o llamadas que no estén relacionados con el examen, se le advertirá por video en cualquier momento.

15. Si la máquina funciona mal debido a la tardanza del examinado, la llegada tardía o el comportamiento personal del examinado, no se le dará tiempo adicional y el examinado deberá asumir el resultado. Si se produce una anomalía durante el examen formal, como que el software de examen no se ejecuta, una pantalla en blanco, una interrupción de la Red, etc., los candidatos deben levantar la mano hacia el supervisor de inmediato. Para evitar afectar a otros candidatos, se recomienda utilizar el texto escrito del chat para informar al supervisor de la falla y notificar lo ocurrido. Debe avisar al supervisor del progreso del examen en el momento de la falla, es decir, qué parte concreta del papel de examen tiene una falla. Debe dejar al supervisor tomar una fotografía de la falla y la parte inmediatamente para dejar evidencia y calcular la duración de la falla. Una vez que se restablece la Red, después de que el examinado completa todo el examen y envía el papel de examen, el supervisor enviará las fotos, capturas de pantalla, videos y otras pruebas al Centro de exámenes en China. Tras la aprobación del Centro, se puede dar el tiempo adicional. El tiempo adicional se limita solo a la parte afectada del examen. En el momento de la falla, si el examinado no informa al supervisor inmediatamente, y lo informa después de un período de tiempo o

después de que finaliza el examen, el supervisor no dará el tiempo adicional y las consecuencias correrán a cargo del examinado.

16. Si la aplicación del examen prueba funciona normalmente, no se recomienda que cambie de computadora/laptop antes del examen formal para evitar problemas posibles. Especialmente después del examen simulado antes del formal, se recomienda que utilice la misma computadora/laptop. De lo contrario será posible tener problemas.

17. De acuerdo con las "Medidas para la gestión de las infracciones de los exámenes chinos", cualquier persona que realice el examen en nombre de otros o pida a otros que lo hagan y falsifique o altere los certificados y las fotos será descalificado de la prueba y se prohibirá en los exámenes durante dos años.

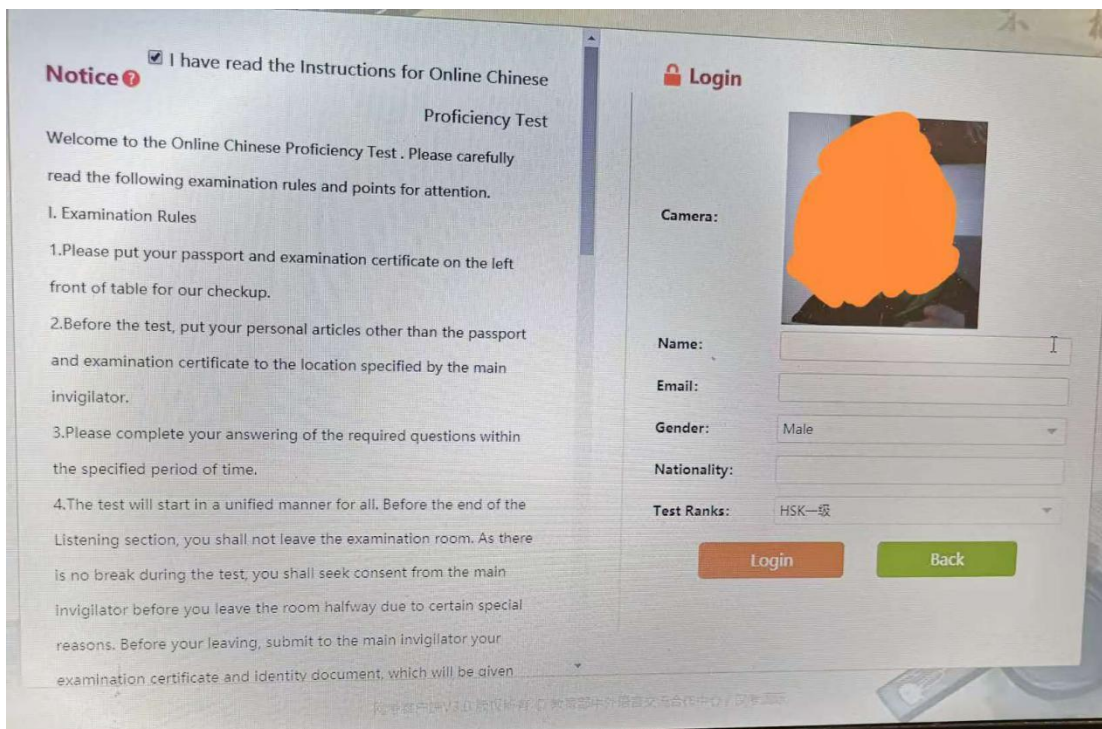
18. Las "Medidas de gestión para las infracciones de exámenes de chino" enumeran todas las infracciones y normas que se aplican a la prueba en línea en casa HSK (HSK, HSKK). Al mismo tiempo, Hankao International y el centro de pruebas se reservarán el derecho de exigir responsabilidades después de la prueba por las violaciones de disciplina de los candidatos.

19. En cuanto al problema de ingresar palabras durante el examen: Cuando el área de borrador aparece en la pantalla, los candidatos que toman la prueba HSK pueden encontrar un ícono del teclado en la esquina inferior derecha de la pantalla y hacer clic para cambiar al método de entrada local. Puede cambiar al método de entrada local inglés o español. Se recomienda instalar en la computadora con anticipación Método de entrada Sogou Pinyin para poder ingresar rápido caracteres chinos o en inglés. Y cuando el área de borrador aparece en la pantalla, si los candidatos que toman la prueba HSKK encuentran un ícono del teclado en la esquina inferior derecha de la pantalla, pueden hacer clic en él para cambiar sin problemas. Si no puede encontrar el ícono del teclado, la única forma de cambiar es: instalar el método de entrada Sogou Pinyin en su computadora con anticipación. Antes de que comience la prueba oficial, puede encontrar el ícono del teclado en la esquina inferior derecha de la pantalla durante la etapa de prueba del equipo o de descargar el papel de prueba. Por favor haz clic en él para seleccionar el método de entrada Sogou Pinyin como método de entrada oficial durante la prueba (si eliges el método

de entrada inglés o español en este momento, ninguno de los dos se puede cambiar durante la prueba oficial, pues está inválido. Como resultado, no tienes otro remedio que utilizar el método de entrada chino que lleva el sistema de examen consigo). Cuando aparezca el área de borrador, haz clic en la tecla “Shift” para cambiar al método de entrada Sogou Pinyin. El método de entrada Sogou Pinyin puede ingresar caracteres chinos o inglés presionando la tecla “Enter”, o haz clic en el botón derecho en el cuadro de texto del método de entrada y selecciona “Cambiar a inglés”. Volviendo a hacer clic en la tecla “Shift” puedes volver al método de entrada chino que lleva el sistema consigo.

## Anexo 1 Pasos de tomar la prueba en casa de HSK/HSKK simulada

1. Ingresar a la App cliente del examen y seleccionar tu idioma.
2. Seguir todos los pasos requeridos hasta la siguiente ventana:



3. Ingresar cualquier nombre, cualquier email y otra información (puede ser falsa) y luego dar clic en Login. Tras confirmar tu información empieza la prueba simulada. Si quieres forzar la prueba a terminar, puedes dar clic en ALT + F4 (para algún tipo

de laptop es alt + fn +f4 o la tecla WINDOWS + f4) o en el botón apagador en la esquina inferior derecha de la pantalla y entrar la contraseña: quit

4. Atención: Un nombre y email solo se puede utilizar una vez; si quieres hacer el examen de prueba otra vez, debes usar otro nombre y email inventados al azar (no igual que el anterior).

5. Si se encuentra un problema inesperado, por favor forzar la prueba a terminar según el método en el punto 3 de arriba y luego entra en el sistema de examen otra vez utilizando cualquier otro nombre y email inventados (no igual que el anterior).

6. Lo de arriba es solo para pruebas simuladas. En el examen formal, debes usar tu información personal verdadera y la sola contraseña asignada por el Hankao International, que se produce a más tardar una hora antes del examen formal y se encuentra en el personal centro de información de tu cuenta del sitio web de registro. Puedes también obtener la contraseña de otras formas o preguntarla directamente a tu examinador en el día del examen.

## Anexo 2 Cómo imprimir el ticket de admisión

1. Entrar a <http://www.chinesetest.cn> e ingresar correo, contraseña y código

汉语考试服务网  
www.chinesetest.cn

简体中文 | English | 日本語 | 한국어 | Français | Русский | Español

Bienvenidos david\_m991019@hotmail.com Acceso para usuarios | Centro de datos personales | Salir | 购物车

2020年考试日期 ~~2020~~ 2021年考试日期

Candidatos Test Center

Buzón  
Contraseña  
Código 7129

Acceder Registrarse

Recuperar la contraseña

Examen de prueba

Centro de recursos

2. Clic en “Imprimir el resguardo de examen”

Inicio Noticias Introducción Inscripción para el examen Centros Examen de prueba Normativa del examen Sobre nosotros

Información básica

Registro del examen

NO.	Numero de examen	Examen	Fecha	Centro de examen	Estado	Operación
1	H22047537030000006	HSK二级	2020-10-31	墨西哥尤卡坦自治 大学孔子学院	Resguardo de matricula realizado	<a href="#">Consultar/modificar</a>

Datos del examinando

Registro del examen

Imprimir el resguardo de examen

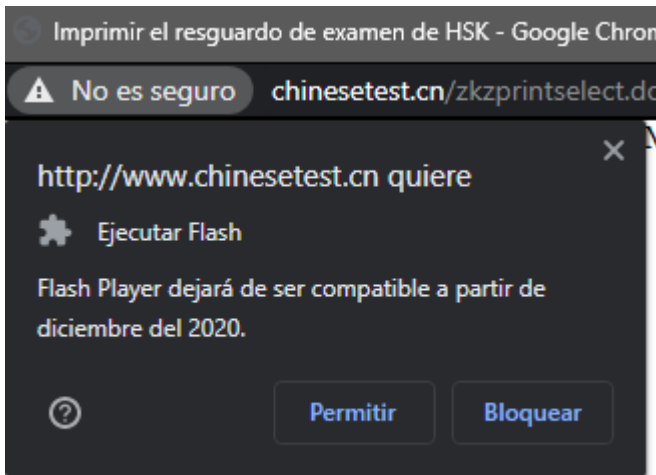
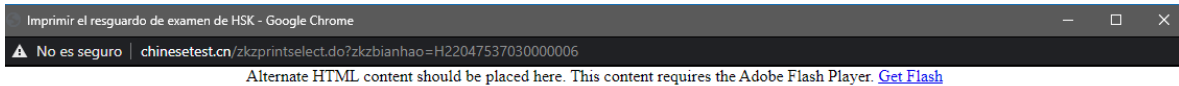
3. De nuevo

Información sobre resguardo de matricula

NO.	Numero de examen	Examen	Fecha	Centro de examen	Estado
1	H22047537030000006	HSK二级	2020-10-31	墨西哥尤卡坦自治 大学孔子学院	Resguardo de matricula realizado <a href="#">Imprimir el resguardo de examen</a>



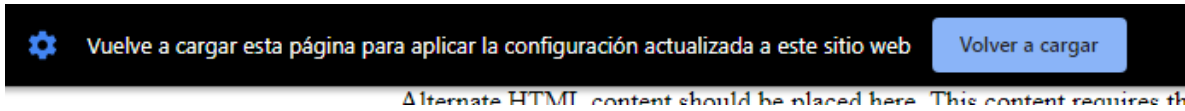
#### 4. Saldrá esta ventana. Dar clic en “Get Flash” □ Permitir



5. Si eso les da problemas, da clic izquierdo en la esquina superior izquierda (en donde dice “No es seguro”) y en Flash darle a “Permitir”.



6. Les aparecerá lo siguiente, dan clic en “Volver a cargar”



7. Esperan unos segundos, tarda en cargar



8. Dan clic en 打印 (imprimir)



9. Lo guardan como PDF y listo



### **Anexo 3. Cómo tomar el examen oficial.**

1. Asegúrese de ingresar a la sala de reuniones de ZOOM con una hora de anticipación según la hora de Chihuahua y no llegue tarde en absoluto. El horario: HSK2, HSK4, HSK6, YCT1, YCT2, YCT3 y YCT4 son hora de Chihuahua a las 8:00 am del día del examen oficial; HSK1, HSK3 y HSK5 son hora de Chihuahua a las 12:30 del mediodía del día del examen oficial; los niveles primario e intermedio HSKK son hora de Chihuahua a las 15:30 pm del día del examen oficial.

2. Asegúrese de preparar dos pares de auriculares: uno para el examen y el otro para el teléfono móvil con ZOOM. Si uno toma el examen HSKK o YCT ORAL, debe tener un micrófono separado además de los dos pares de auriculares.

3. Asegúrese de que el WIFI doméstico sea bueno y que la Red no se pueda desconectar durante el examen.

4. Asegúrese de descargar la aplicación cliente de examen en su computadora local con anticipación y asegúrese de que la aplicación trabaje normalmente.

5. Pasos del examen formal:

- 1) Ingresar a la aplicación cliente de examen
- 2) Probar la Red y los equipos
- 3) Ingresar el número de ticket de admisión y contraseña
- 4) Identificación facial automática al inicio
- 5) Prueba del audífono o micrófono
- 6) Descarga del papel de examen.

Nota: Después de descargar el papel de examen, debes hacer clic en “Siguiete” para ingresar al área de espera.

- 7) Área de espera
- 8) Cuando llegue el tiempo oficial del examen, el sistema permitirá al candidato responder a las preguntas
- 9) Fin del examen.

6. Debido a que durante el examen el teléfono móvil del candidato está en modo avión y su altavoz está apagado, por favor diga a uno de los miembros de su familia que espere fuera de la habitación de examen y proporcione su número de teléfono

móvil al examinador de antemano para que, en caso de alguna emergencia, como la desconexión de la Red del examen, que se apague el video ZOOM automático, etc., pueda contactar al examinado mismo.

7. Con relación a otra información importante, por favor participe en las capacitaciones de su maestro responsable, lea los documentos y avisos dados por él en el grupo de WhatsApp.

#### **Anexo 4. Cómo imprimir el certificado de resultado.**

Si tomas el examen con éxito, después de 10 días del HSK-YCT o 25 días del HSKK-YCT ORAL, puedes seguir los pasos en la siguiente foto para imprimir o guardar en PDF el certificado de resultado (atención: solo puedes guardarlo e imprimirlo por una sola vez):

**HSK**  
Chinese Proficiency Test  
[Check Schedule](#)

**HSKK**  
HSK Speaking Test  
[Check Schedule](#)

**oef**  
Youth Chinese Test  
[Check Schedule](#)

**BCT**  
Business Chinese Test  
[Check Schedule](#)

**MCT**  
Medical Chinese Test  
[Check Schedule](#)

Password

Code

Login
New User

[Recover Password](#)

Practice  
  
Download  
  
OPic  
Oral Test  
  
OCT  
汉语口语考试  
  
FAQ

Study Abroad in China  
中国留学孔子学院奖学金  
China's Intake Scholarship Association

国际汉语教师考试

美丽中国  
留学计划  
beautifulchina.study.com

国际青年创业实习计划  
Global Internship Internship Project

Score
Score Report

Ticket No.

Name

Code

Enquiry

Announcement
more

- [Notice on Providing Analysis of the China. # \(2020-03-26\)](#)
- [Notice on delay the delivery of papers etc. # \(2020-03-05\)](#)
- [About Conducting HSK and HSJK Test in L.A. \(2020-05-08\)](#)
- [Measures for Disciplinary Violations in L. \(2014-05-23\)](#)
- [Chinese Test Dates in 2014. \(2014-03-31\)](#)

Home

Announcement

About Test

Test Registration

Test Center

Practice

Test Regulation

About Us

Score & Certificate

Score

Certificate

Test results found

Information of test taker

Name on Certificate	<input style="width: 95%;" type="text"/>
Chinese Name	<input style="width: 95%;" type="text"/>
Nationality	<input style="width: 95%;" type="text"/>
Gender	<input style="width: 95%;" type="text"/>
Ticket No.	<input style="width: 95%;" type="text"/>
Test Type	<input style="width: 95%;" type="text"/>
Number	<input style="width: 95%;" type="text"/>
Test Time	2020-6-28

HSK 语 (2020-6-28) 汉语水平考试

听力	阅读	Total Score	Status
合格			合格

打印成绩单
Print your digital certificate

Number

### 打印说明

✕

HSK一级

听力

1. 请点击打印测试, 确定该计算机连接打印机且能正常工作;
2. 仅提供一次正式打印, 打印完成后, 不再提供此项功能;
3. 成绩单打印建议使用Chrome和Firefox浏览器。

The digital score report is only allowed to be printed once.

Print a test page
打印测试
正式打印
Print